

哈工大 APP

用户注册与安装指南

文档版本 04

发布日期 2022-02-20

哈尔滨工业大学网络安全和信息化办公室
哈尔滨工业大学网络与信息中心



目 录

目 录	2
1 概 述	3
2 注册与安装	4
2.1 用户注册	4
2.2 移动客户端下载与安装	6
2.3 移动客户端登录	9
2.4 电脑客户端下载与安装	11
2.5 电脑客户端登录	12

1 概 述

“哈工大 APP”是一款专为我校师生打造的数字化办公协作平台，为我校信息化服务提供场景化协作能力。其基于华为云 WeLink 平台进行专属定制改造，集校园通讯录、即时通讯、音视频会议、电子邮件、新闻资讯、业务应用等为一体。平台移动端支持 iOS、Android 系统，电脑端支持 Windows、MAC 系统，以高质量服务师生为目标，以数字化资源内容为支撑，以在线协同办公为重点，是校内用户获取校园信息服务的“掌上门户”。

了解更多信息，请前往“哈工大 APP”官方网站：<https://app.hit.edu.cn>

2 注册与安装

哈工大 APP 从即日起开放用户注册，校内用户使用哈工大 APP 需经过三个步骤：

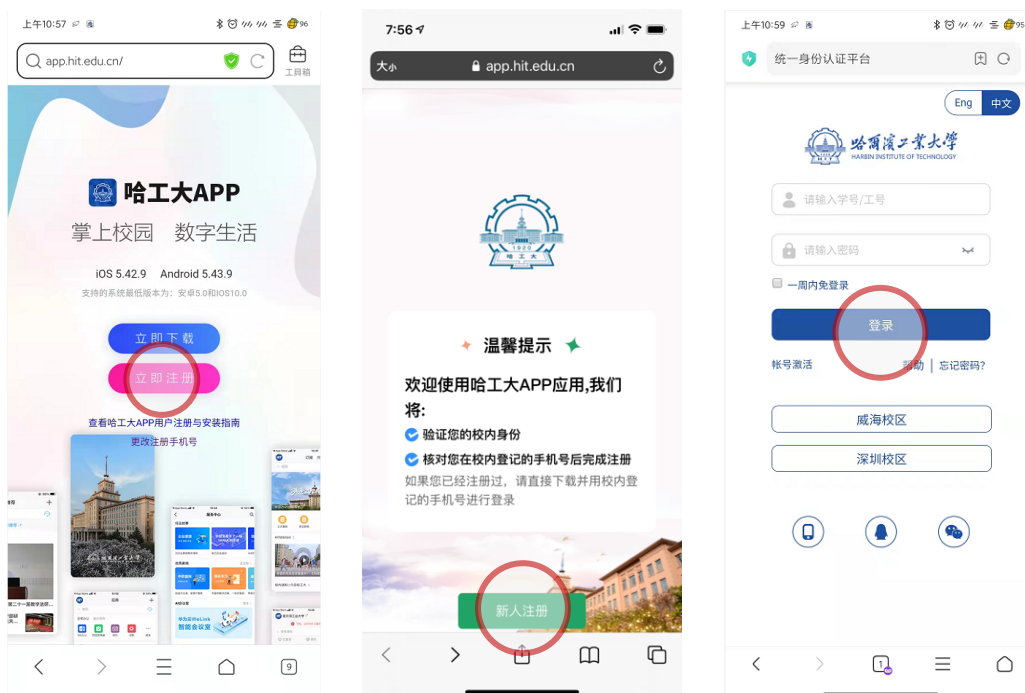


2.1 用户注册

哈工大 APP 使用者需拥有哈尔滨工业大学统一身份认证账户，并已完成个人手机号码的绑定。初次使用用户需在移动端进行注册。通过移动浏览器访问“哈工大 APP”官方网站：<https://app.hit.edu.cn> 或直接扫描下方二维码进入注册页面，点击注册按钮后输入自己的校内统一身份认证账号与口令进入“信息确认”界面。

⚠注意：若您已完成注册步骤，可在官方站直接下载哈工大 APP 客户端。

⚠注意：若您是通过微信进行扫码，则需在微信右上角选择“在浏览器中打开”后再进行下一步操作。

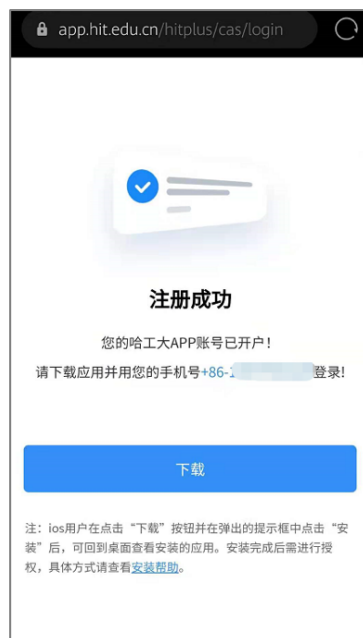




校内用户扫码注册哈工大APP

您需要在“信息确认”界面填写您的手机号码，且需要与在统一身份认证系统绑定的手机号一致。确认相关信息并填入正确的手机号码后点击“开始注册”按钮即可。显示“注册成功”即表示您的“哈工大 APP”用户已成功生成。

⚠注意：若您登录后系统没有经过“信息确认”界面直接跳转至“注册成功”界面，表明您的信息之前已经进行了初始化，直接进行下一个步骤下载安装客户端即可。



若您当前使用的手机号与统一认证系统不一致，请点击“重新登记”按钮进入统一身份认证系统更改或绑定您的手机信息。在重新绑定手机号后请点击“安全退出”按钮并完全关闭浏览器，重新扫码进入注册流程。

⚠注意：信息确认页的手机号码决定了下一步你能否顺利登录哈工大APP，若号码不正确将无法使用，因此请务必仔细验证。

⚠注意：一个工学号仅可与一个唯一的手机号码进行绑定。若您在绑定手机号时提示手机号码已经被绑定，请确认是否您的手机号是否已被用于其他校园统一身份认证账号（如升学前的旧学号等）。可通过在PC端使用旧账号登录<https://ids.hit.edu.cn/authserver>进

行解绑后再进行重试。若仍有手机绑定问题或您的其他信息（如部门信息）有误，请与管理员联系。



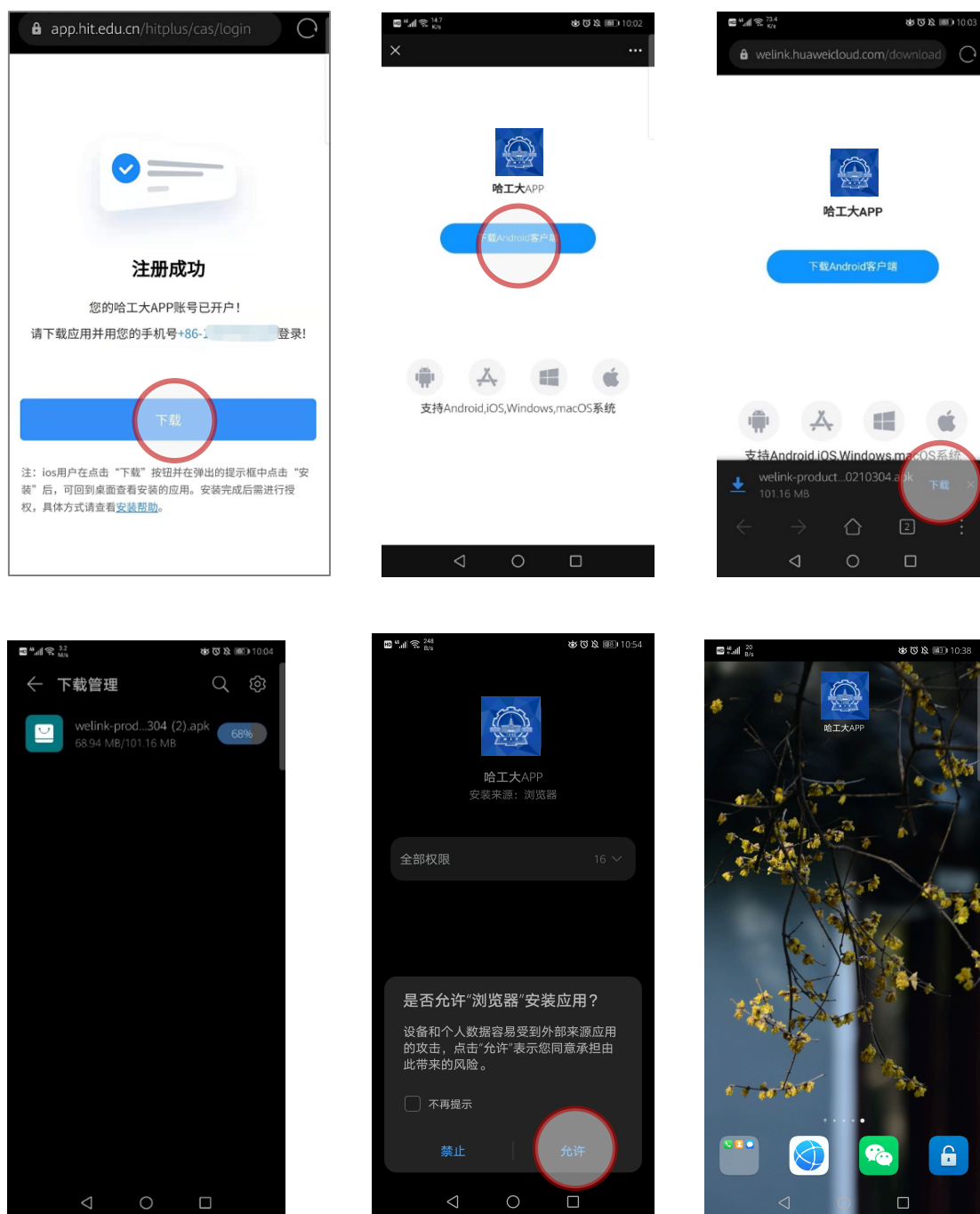
2.2 移动客户端下载与安装

哈工大 APP 提供安卓（Android）与 iOS 移动客户端，下载与安装方式安卓与 iOS 系统有所不同，请根据自己手机的操作系统详细阅读以下说明。

安卓 (Android) 用户:

在注册成功页面直接点击下载按钮，在新页面内选择“下载 Android 客户端”，之后正常下载安装即可。

⚠️注意：根据安卓机型不同流程略有差异，若弹出安装风险提示请选择“允许”按钮。



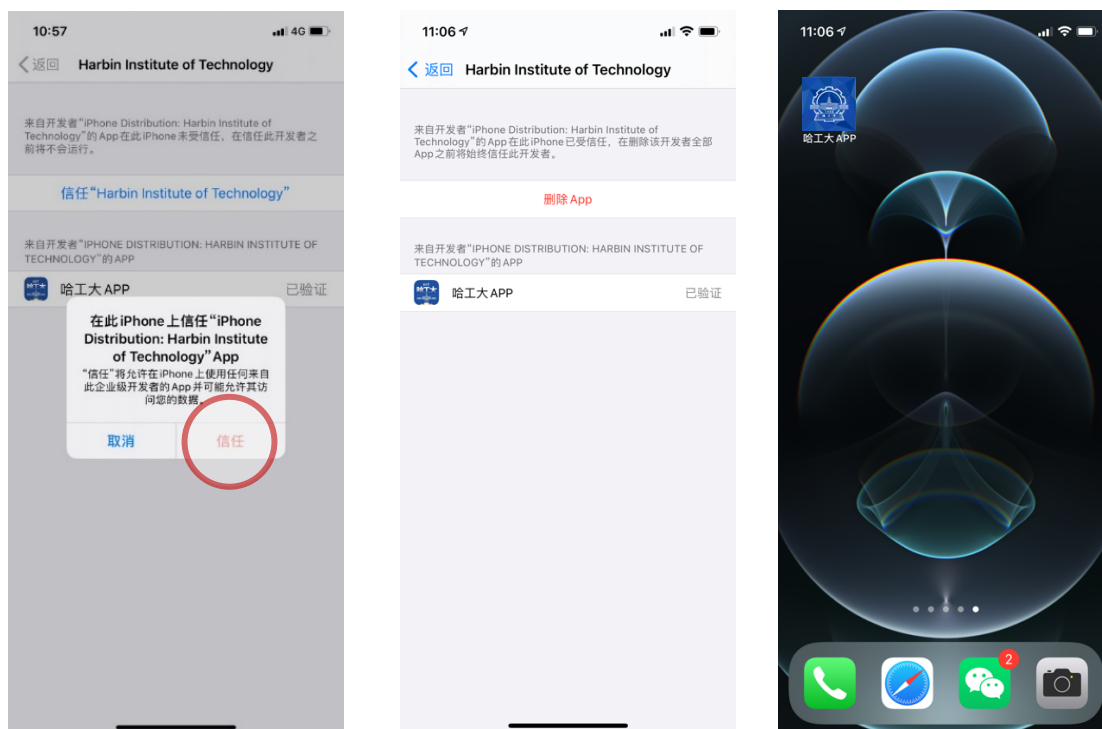
iOS用户:

作为校园内部应用，“哈工大 APP”未上架 App Store。用户需在注册成功页面直接点击下载按钮，在弹出的对话框内选择“安装”，之后立即回到桌面，会发现“哈工大 APP”已经在下载中。



下载完成后点击图标，若弹出“未受信任的企业级开发者”。此时需进入设置-通用-设备管理页面，选择信任“Harbin Institute of Technology”即可。

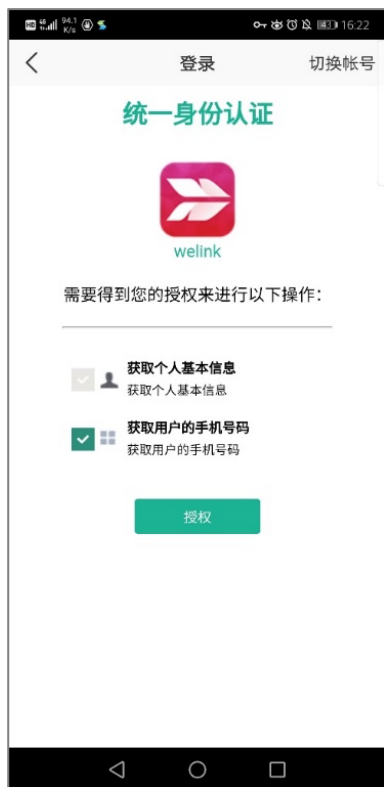




2.3 移动客户端登录

哈工大 APP 移动端安装完成后，点击图标即进入应用。第一次登录需确认服务协议与隐私声明。之后请使用用户注册步骤确认的手机号码进行验证登录，手机号验证通过后输入个人统一身份认证账号密码登录即可进入 APP。登录操作仅在第一次进入 APP 时进行，之后进入 APP 将无需再次认证。





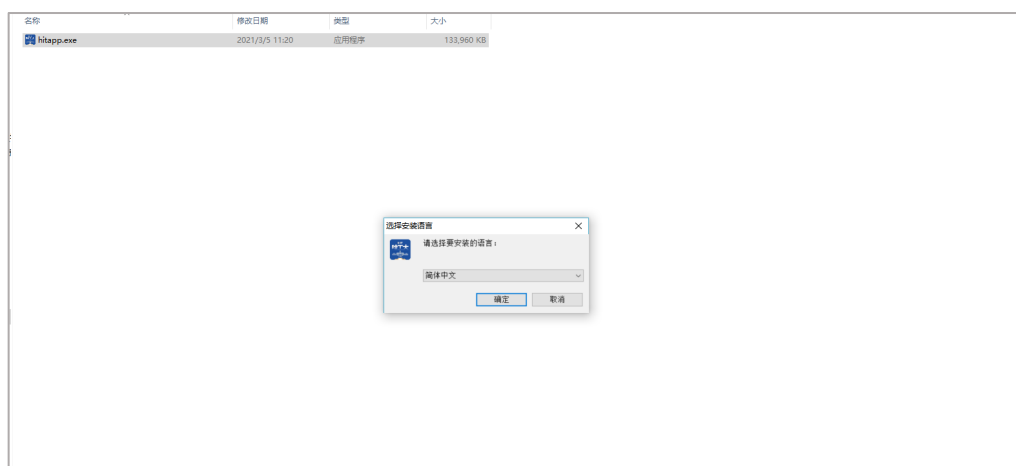
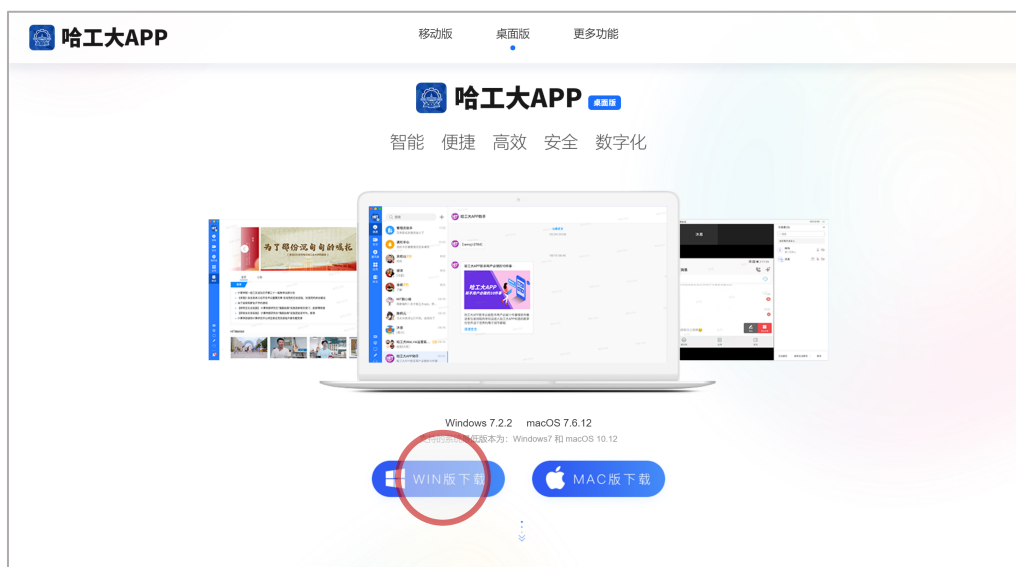
⚠️注意：手机号作为标识校园用户身份的重要项目，关系到是否能够顺利进入APP。若您在使用手机号登录后弹出下列界面，表明你登录的手机号不正确或未完成注册流程，请按本文提示重新进行用户注册并仔细核对手机号信息。



2.4 电脑客户端下载与安装

PC (Windows) 用户:

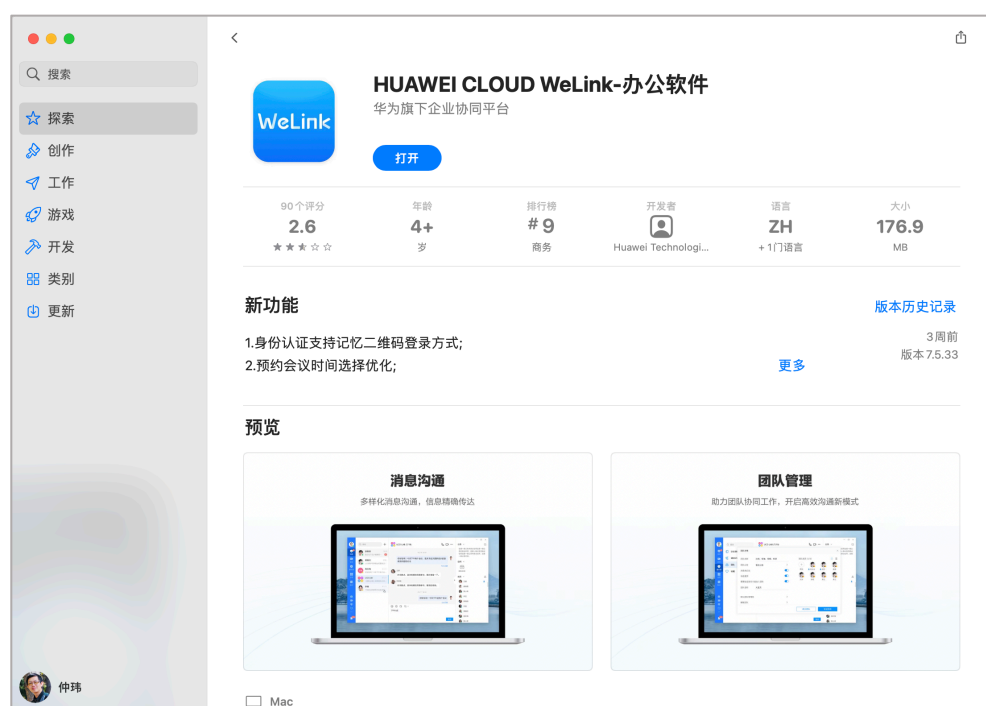
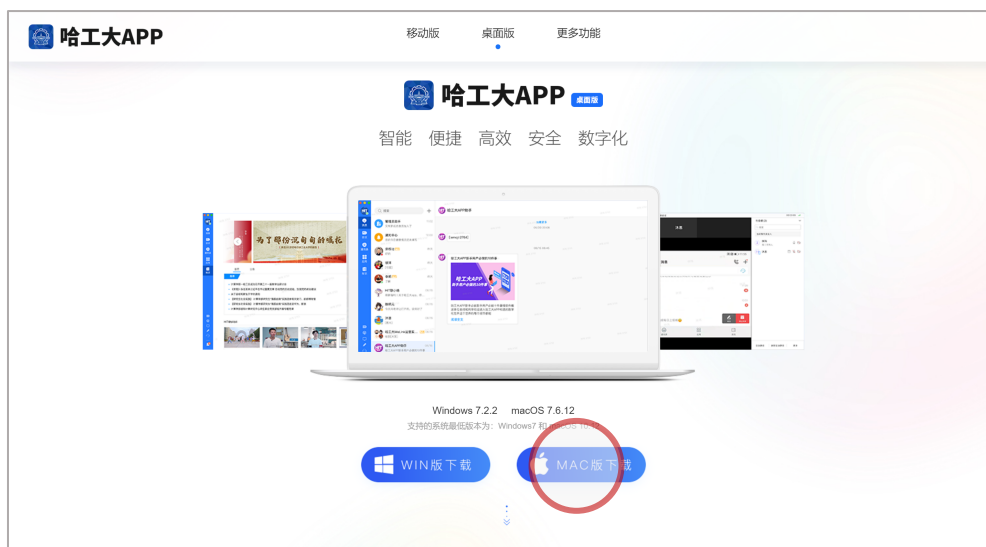
前往“哈工大 APP”官方网站: <https://app.hit.edu.cn> , 进入“桌面版”页面, 点击“WIN 版下载”按钮进行下载(约 130MB), 下载完成后直接双击安装包安装即可。



MAC 用户:

前往“哈工大 APP”官方网站: <https://app.hit.edu.cn> , 进入“桌面版”页面, 点击“MAC 版下载”按钮, 之后将跳转至 App Store 应用商店 HUAWEI WeLink 下载界面, 点击下载安装即可。

⚠注意：哈工大APP 在 MAC OS 端应用暂未进行专属定制，需使用WeLink 通用MAC OS 版本。在 App Store 应用商店下载MAC 应用需拥有 Apple ID 账户



2.5 电脑客户端登录

安装完成后点击图标即可进入系统登录页面，第一次登录需确认服务协议与隐私声明。登录电脑客户端有两种方式：

第一种：使用用户注册步骤确认的手机号码进行验证，手机号验证通过后输入个人统一身份认证账号密码登录即可进入哈工大 APP 电脑端界面。

第二种（推荐使用）：采用已经登录过的移动客户端进行扫码，即可以移动端的身份直接登录进入哈工大 APP 电脑端界面。

⚠注意：登录完成后客户端驻留系统期间将保持用户身份，若彻底关闭应用或重启计算机后重新打开应用将重新进行登录验证操作

